



**POTOSÍ**  
PARA LOS POTOSINOS  
GOBIERNO DEL ESTADO 2021-2027

**SALUD**  
SERVICIOS DE SALUD

# Comité Estatal para la Seguridad en Salud

**San Luis Potosí, S. L. P., a 29 de diciembre de 2022.**



**C** LIENTES  
T **U**  
NEGOC **I** O  
EMPLEA **D** OS  
FAMILI **A**

**¡ES RESPONSABILIDAD DE TODOS!**



**POTOSÍ**  
PARA LOS POTOSINOS  
GOBIERNO DEL ESTADO 2021-2027

**SALUD**  
SERVICIOS DE SALUD

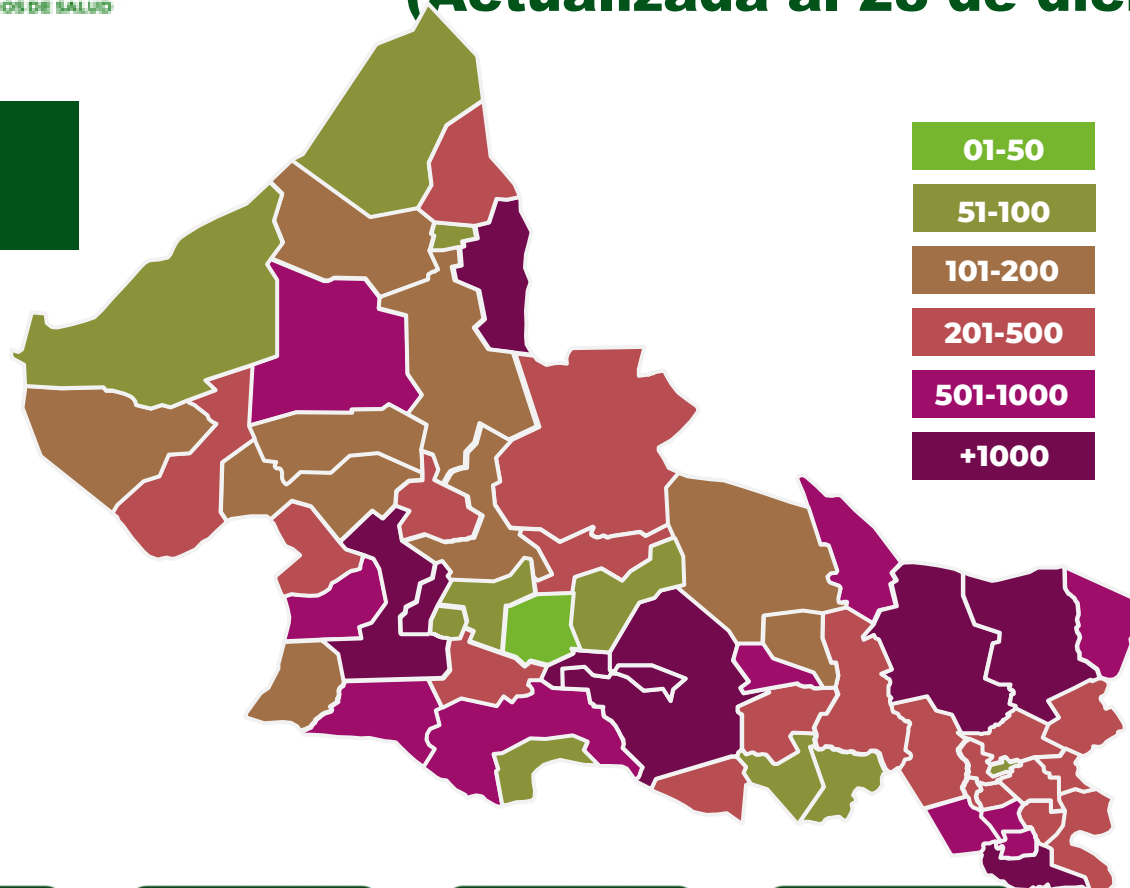
# COVID-19, Situación Epidemiológica Jurisdiccional (Actualizada al 28 de diciembre a las 9:00 hrs.)

**229,316**  
**ALTAS SANITARIAS**



**Verde:**

**Riesgo BAJO**



01-50

51-100

101-200

201-500

501-1000

+1000

**Confirmados:** **238,843**

**Sospechosos:** **4,788**

**Negativos:** **412,934**

**Defunciones:** **7,651**

**Total de personas  
estudiadas:** **656,565**

**LETALIDAD:**  
**3.20 %**

**CASOS**

**238,843**

**NUEVOS  
CASOS\***

**162**

**DEFUNCIONES**

**7,651**

**NUEVAS  
DEFUNCIONES\***

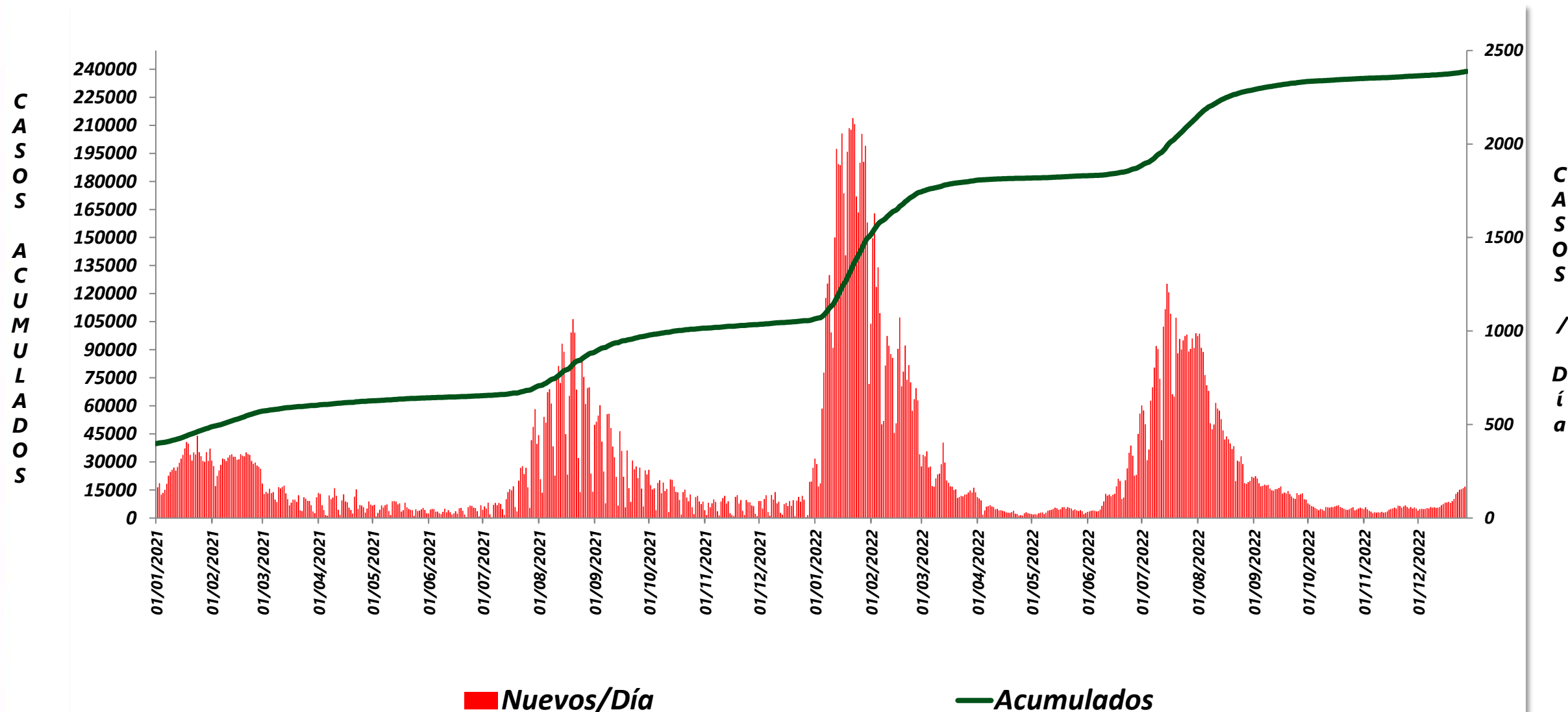
**0**

Fuente: Sistema de Vigilancia de Coronavirus, SSSLP.


\*\*Incluye 3,684 casos residentes de otra Entidad y un caso residente de San Luis Potosí, identificada en otro Estado.



# Casos Nuevos y Acumulados de COVID – 19 (Actualizada al 28 de diciembre, 09:00 hrs.)







## COVID-19, Situación Epidemiológica Jurisdiccional (Actualizada al 28 de diciembre a las 9:00 hrs.)

### Jurisdicción sanitaria I

Municipio	Casos	Incremento	Defunciones
SAN LUIS POTOSÍ	143,647	127	4,000
SOLEDAD	16,875	16	612
<b>SUBTOTAL</b>	<b>160,522</b>	<b>143</b>	<b>4,612</b>


### Jurisdicción sanitaria II

Municipio	Casos	Incremento	Defunciones
MATEHUALA	10,323	3	225
CATORCE	202	0	16
CEDRAL	1,067	0	24
CHARCAS	940	0	53
GUADALCAZAR	400	0	32
MOCTEZUMA	250	0	22
SANTO DOMINGO	93	0	10
VANEGAS	173	0	14
VENADO	274	0	38
VILLA DE GUADALUPE	207	0	14
VILLA DE LA PAZ	235	0	2
<b>SUBTOTAL</b>	<b>14,164</b>	<b>3</b>	<b>450</b>

### Jurisdicción sanitaria III

Municipio	Casos	Incremento	Defunciones
SANTA MARÍA DEL RÍO	1,327	0	108
VILLA DE ARISTA	599	0	64
CERRO DE SAN PEDRO	130	0	11
TIERRANUEVA	136	0	17
AHUALULCO	361	0	31
ARMADILLO	80	0	8
MEXQUITIC	1,334	0	105
SALINAS	502	0	41
VILLA DE ARRIAGA	228	0	27
VILLA DE RAMOS	193	0	29
VILLA DE REYES	1,941	1	98
VILLA HIDALGO	194	0	43
ZARAGOZA	811	0	46
<b>SUBTOTAL</b>	<b>7,836</b>	<b>1</b>	<b>628</b>

Fuente: Sistema de Vigilancia de Coronavirus, SSSLP.



## COVID-19, Situación Epidemiológica Jurisdiccional (Actualizada al 28 de diciembre a las 9:00 hrs.)

### Jurisdicción sanitaria


## IV

Municipio	Casos	Incremento	Defunciones
CIUDAD FERNÁNDEZ	2,799	0	102
RIOVERDE	8,086	0	228
ALAQUINES	193	0	9
CÁRDENAS	1,216	2	49
CERRITOS	836	0	48
CIUDAD DEL MAÍZ	215	0	49
LAGUNILLAS	121	0	10
RAYÓN	718	0	38
SAN CIRO DE ACOSTA	430	0	18
SAN NICOLÁS TOL.	69	0	9
SANTA CATARINA	139	0	9
VILLA JUÁREZ	121	0	21
<b>SUBTOTAL</b>	<b>14,943</b>	<b>2</b>	<b>590</b>

### Jurisdicción sanitaria

## V

Municipio	Casos	Incremento	Defunciones
CIUDAD VALLES	18,168	11	521
ÉBANO	1,345	0	32
TAMASOPO	602	0	66
TAMUÍN	1,732	0	71
EL NARANJO	1,042	0	55
<b>SUBTOTAL</b>	<b>22,889</b>	<b>11</b>	<b>745</b>



## COVID-19, Situación Epidemiológica Jurisdiccional (Actualizada al 28 de diciembre a las 9:00 hrs.)

### Jurisdicción sanitaria VI

Municipio	Casos	Incremento	Defunciones
TAMAZUNCHALE	5,449	0	184
MATLAPA	1,266	0	34
SAN MARTÍN	546	0	11
TAMPACÁN	504	0	16
AXTLA	1,451	0	52
XILITLA	1,390	0	39
<b>SUBTOTAL</b>	<b>10,606</b>	<b>0</b>	<b>336</b>

### Jurisdicción sanitaria VII

Municipio	Casos	Incremento	Defunciones
AQUISMÓN	562	0	31
COXCATLÁN	412	0	16
TANCANHUITZ	672	0	24
HUEHUETLÁN	512	0	12
SAN ANTONIO	127	0	4
SAN VICENTE T.	427	0	16
TAMPAMOLÓN	349	0	10
TANLAJÁS	498	0	15
TANQUIÁN	640	0	11
<b>SUBTOTAL</b>	<b>4,199</b>	<b>0</b>	<b>139</b>

Fuente: Sistema de Vigilancia de Coronavirus, SSSLP.



## Estudios de caso



98



64

RANGO DE EDAD:

Meses

2



Años

81

INICIO DE  
SÍNTOMAS:

Dic ::  
06



Dic ::  
26

ESQUEMA  
INCOMPLETO:



14

ESQUEMA  
COMPLETO:



72

## Defunciones



0



0

Años

-



Años

-

RANGO DE  
EDAD:

FACTORES DE RIESGO:

ESQUEMA DE VACUNACIÓN:

Sin Vacuna	Incompleto < 15 días	Incompleto > 15 días	Completo
0	0	0	0

Fuente: Sistema de Vigilancia de Coronavirus, SSSLP.



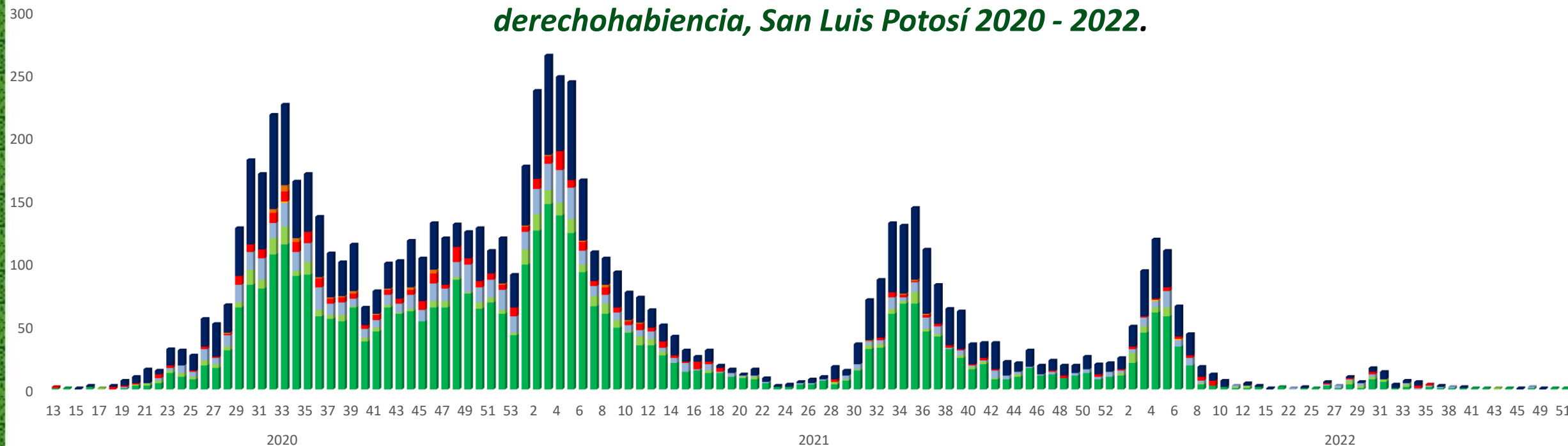


**POTOSÍ**  
PARA LOS POTOSINOS  
GOBIERNO DEL ESTADO 2021-2027

**SALUD**  
SERVICIOS DE SALUD

# COVID-19, Situación Epidemiológica Estatal (Actualizada al 28 de diciembre a las 9:00 hrs.)

*Defunciones confirmadas por semana de ocurrencia e Institución de derechohabencia, San Luis Potosí 2020 - 2022.*



Fecha de defunción

IMSS IMSS BIENESTAR ISSSTE PEMEX PRIVADA SEDENA SSA



*Casos Estudiados entre el **personal de salud** y por institución laboral*

*Todo el Sector, San Luis Potosí 2020 - 2022.*

Institución	Casos confirmados	Descartados	En Estudio	Total	Defunciones
IMSS Ordinario	5,598	5,158	28	10,784	27
IMSS Bienestar	737	700	3	1,440	-
ISSSTE	952	1,410	19	2,381	11
SEDENA	23	15	0	38	-
Servicios de Salud	4,864	11,951	39	16,854	11
Cruz Roja	8	1	0	9	1
Privados	2,104	2,251	22	4,377	30
PEMEX	4	11	0	15	-
Fiscalía Gral. República	9	0	0	9	-
H. Ayuntamientos	81	0	0	81	-
<b>Total</b>	<b>14,380</b>	<b>21,497</b>	<b>111</b>	<b>35,988</b>	<b>80</b>

**4,274 (29.72 %) de riesgo ocupacional. \*\*20 defunciones sin riesgo de exposición ocupacional (25.0%)**

**Reporte diario**



## COVID-19, Situación Epidemiológica Estatal (Actualizada al 28 de diciembre a las 9:00 hrs.)

### *Casos estudiados en el personal de seguridad, San Luis Potosí 2022.*

Institución	Casos confirmados	Descartados	En estudio	Total	Defunciones
<b>SEDENA (Militares, Guardia Nacional)</b>	<b>129</b>	<b>82</b>	<b>-</b>	<b>211</b>	<b>3</b>
<b>Fiscalía General del Estado</b>	<b>132</b>	<b>900</b>	<b>-</b>	<b>1,032</b>	<b>1</b>
<b>SEGURIDAD PÚBLICA:</b>					
<b><i>Policía Estatal</i></b>	<b>132</b>	<b>101</b>	<b>-</b>	<b>233</b>	<b>4</b>
<b><i>Tecnologías (C4 y C5)</i></b>	<b>19</b>	<b>500</b>	<b>-</b>	<b>519</b>	<b>1</b>
<b><i>Penales</i></b>	<b>78</b>	<b>91</b>	<b>-</b>	<b>169</b>	<b>2</b>
<b><i>Privados de Libertad</i></b>	<b>162</b>	<b>108</b>	<b>-</b>	<b>270</b>	<b>3</b>
<b>Policía Municipal</b>	<b>374</b>	<b>284</b>	<b>-</b>	<b>658</b>	<b>1</b>
<b>Seguridad Privada</b>	<b>225</b>	<b>-</b>	<b>-</b>	<b>225</b>	<b>7</b>
<b>Total</b>	<b>1,251</b>	<b>2,066</b>	<b>-</b>	<b>3,317</b>	<b>22</b>



# COVID-19, Hospitales Mixtos

Actualizada al 29 de Diciembre de 2022, 07:00 hrs.)

UNIDAD	HOSPITALIZADOS			TOTAL
	ESTABLE	GRAVE	INTUBADOS	
HOSPITAL GENERAL DE SOLEDAD	0	2	0	2
IMSS ORDINARIO	12	5	0	17
IMSS BIENESTAR	0	0	0	0
ISSSTE	1	0	0	1
SSSLP	0	0	0	0
PRIVADOS	0	0	0	0
SEDENA	1	0	0	1
<b>TOTAL</b>	<b>14</b>	<b>7</b>	<b>0</b>	<b>21</b>

Fuente: Informe de Hospitales Atención Médica





UNIDAD	HOSPITALIZADOS			TOTAL
	POSITIVOS	NEGATIVOS	PENDIENTES	
HOSPITAL GENERAL DE SOLEDAD	2	0	0	2
IMSS ORDINARIO	10	0	7	17
IMSS BIENESTAR	0	0	0	0
ISSSTE	1	0	0	1
SSSLP	0	0	0	0
PRIVADOS	0	0	0	0
SEDENA	1	0	0	1
<b>TOTAL</b>	<b>14</b>	<b>0</b>	<b>7</b>	<b>21</b>

Fuente: Informe de Hospitales Atención Médica

# COVID-19, Hospitales Mixtos

Actualizada al 29 de Diciembre de 2022, 07:00 hrs.)

UNIDAD	COVID						NO COVID					
	PACIENTE SIN VENTILADOR			PACIENTE CON VENTILADOR			HOSPITALIZACIÓN			UCI		
	Ocupadas	Disponibles	% Ocupación	Ocupadas	Disponibles	% Ocupación	Ocupadas	Disponibles	% Ocupación	Ocupadas	Disponibles	% Ocupación
<b>HOSPITAL GENERAL DE SOLEDAD</b>	2	13	13%	0	10	0%	61	0	100%	4	0	100%
<b>IMSS ORDINARIO</b>	17	157	10%	0	67	0%	504	72	88%	8	15	35%
<b>IMSS BIENESTAR</b>	0	62	0%	0	7	0%	95	40	70%	0	0	0%
<b>ISSSTE</b>	1	34	3%	0	8	0%	40	62	39%	4	0	100%
<b>SSSLP</b>	0	75	0%	0	23	0%	385	61	86%	14	7	67%
<b>PRIVADOS</b>	0	40	0%	0	15	0%	139	87	62%	10	11	48%
<b>SEDENA</b>	1	0	100%	0	9	0%	4	12	25%	0	0	0%
<b>Total</b>	21	381	5%	0	139	0%	1,228	334	79%	40	33	55%

Fuente: Informe de Hospitales Atención Médica



# COVID-19, Hospitales Mixtos

Actualizada al 29 de Diciembre de 2022, 07:00 hrs.)

	HOSPITALIZACIÓN	CAMAS CON VENTILADOR
	% OCUPACIÓN	% OCUPACIÓN
ZONA METROPOLITANA	10%	0%
MATEHUALA	0%	0%
RIOVERDE	0%	0%
CIUDAD VALLES	2%	0%
TAMAZUNCHALE	0%	0%
TOTALES	5%	0%

Fuente: Informe de Hospitales Atención Médica



**POTOSI**  
PARA LOS POTOSINOS  
GOBIERNO DEL ESTADO 2021-2027

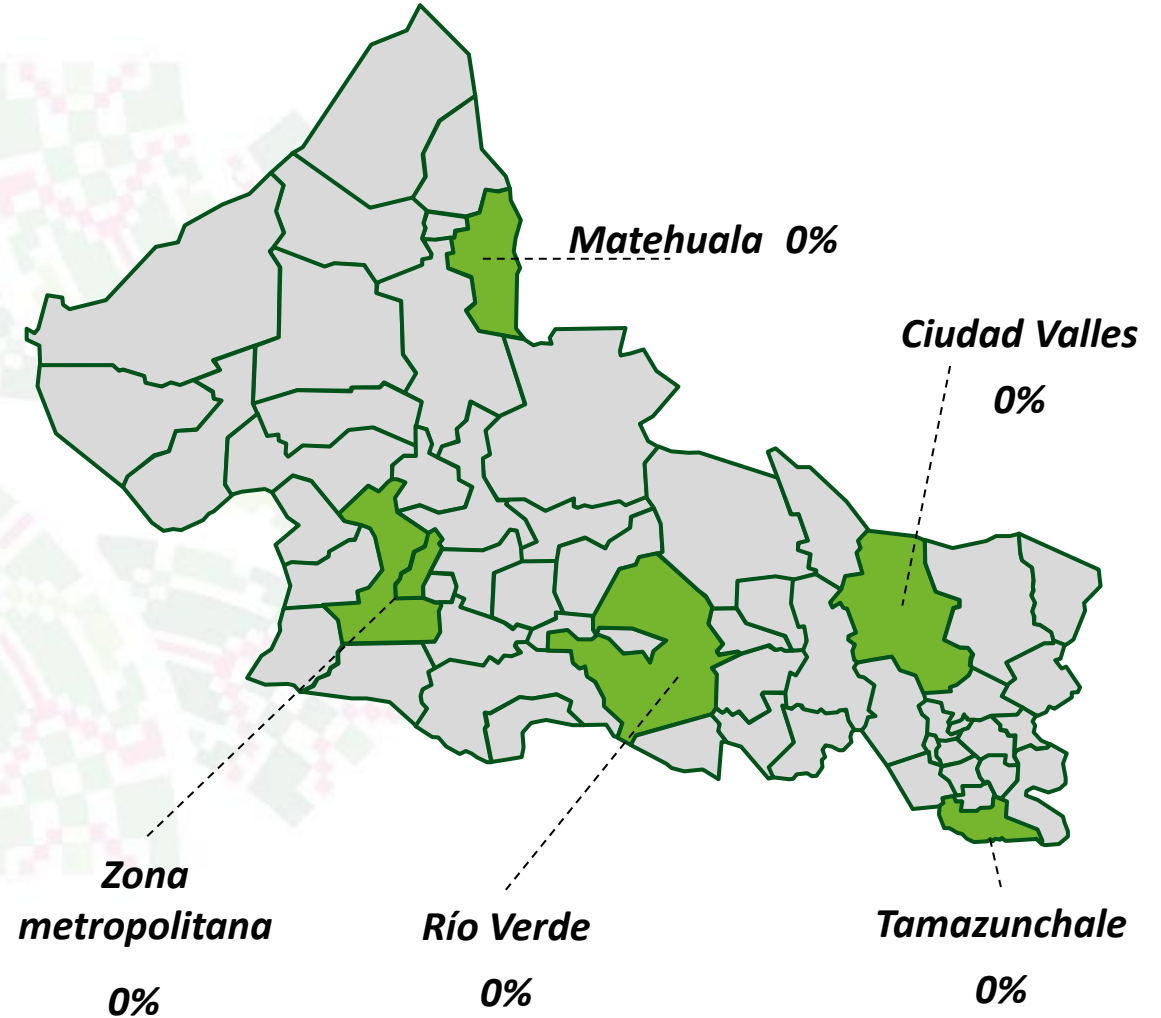
**SALUD**  
SERVICIOS DE SALUD

## COVID-19, Ocupación Hospitalaria con ventilador Actualizada al 29 de Diciembre de 2022, 7:00 hrs.)

BAJO	MEDIO	ALTO
0%-20%	21%-64%	65%-100%

### OCUPACIÓN DE CAMAS CON VENTILADOR:

**0%**







**POTOSÍ**  
PARA LOS POTOSINOS  
GOBIERNO DEL ESTADO 2021-2027

**SALUD**  
SERVICIOS DE SALUD



*Durante el embarazo, el riesgo de enfermedad grave*  
**y muerte por COVID-19 es mayor**



# Vacúnate

**No esperes al final de tu embarazo.**

Requisitos: Tener 18 años o más  
y contar con más de 9 semanas de embarazo.

Asiste a tus citas  
programadas de  
**control de embarazo.**

Ante la presencia de cualquier síntoma,  
acude a una atención médica oportuna.  
**¡NO TE AUTOMEDIQUES!**

Si recibes visitas, recuerda  
**usar siempre cubrebocas**  
y mantener una **sana distancia.**

**Sigue todas las medidas preventivas que ya conoces:**





**POTOSÍ**  
PARA LOS POTOSINOS  
GOBIERNO DEL ESTADO 2021-2027

**SALUD**  
SERVICIOS DE SALUD



El personal de  
salud te pide que:  
**No caigas en  
exceso de  
confianza.**







**POTOSÍ**  
PARA LOS POTOSINOS  
GOBIERNO DEL ESTADO 2021-2027

**SALUD**  
SERVICIOS DE SALUD

# Comité Estatal para la Seguridad en Salud

**San Luis Potosí, S. L. P., a 29 de diciembre de 2022.**